
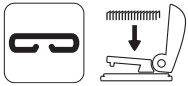




GRAPADORAS DE SOBREMESA

Q-CONNECT® **A**


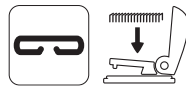


CÓD. REF.
73962 KF15933

GRAPADORA DE PLÁSTICO

Grapadora de plástico negro con mecanismo metálico. Usa grapas nº 10. Longitud del grapado al borde de la hoja: 59 mm. Carga 2 peines (100 grapas). Con extraejrapas trasero. Longitud de la base: 100 mm. Medidas: 24 x 40 x 105 mm. **La grapadora.**

Q-CONNECT® **B**

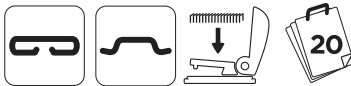


CÓD. REF.
43276 KF00991

GRAPADORA DE PLÁSTICO

Grapadora de plástico gris y verde con mecanismo metálico. Usa grapas nº 10. Longitud del grapado al borde de la hoja: 55 mm. Carga 2 peines (100 grapas). Superficie verde de caucho antideslizante. Con extraejrapas trasero. Longitud de la base: 105 mm. Medidas: 24 x 45 x 105 mm. **La grapadora.**

liderpape



GRAPAS Y EXTRAEGRAPAS DE REGALO

C

CÓD.	REF.	COLOR	
11443	GR38	CORAL	-
11444	GR39	GRIS	-
11446	GR40	TURQUESA	-
52315	GR33	SURTIDOS	12

Novedad
Nouveau
NEW!

GRAPADORA DE PLÁSTICO

Grapadora fabricada en plástico con mecanismo metálico. Usa grapas 26/6. Longitud del grapado a 60 mm del borde de la hoja. Carga 2 peines (100 grapas). Incluye una caja de 1000 grapas y un extraejrapas. Colores surtidos: coral, gris y turquesa. Longitud de la base: 130 mm. Medidas: 35 x 65 x 130 mm. **La grapadora.**



Q-CONNECT® **D**



CÓD.	REF.	COLOR
31631	KF02151	AZUL
25510	KF01056	NEGRO
31632	KF02152	ROJO

GRAPADORA DE PLÁSTICO

Grapadora de plástico ABS con mecanismo metálico. Usa grapas nº 22/6 y 24/6. Carga 2 peines (100 grapas). Longitud del grapado a 55 mm del borde de la hoja. Longitud de la base: 125 mm. Medidas: 34 x 50 x 125 mm. **La grapadora.**

Q-CONNECT® **E**



CÓD. REF.
25511 KF01057

GRAPADORA DE PLÁSTICO

Grapadora ABS negra con mecanismo metálico. Usa grapas nº 22/6 y 24/6. Longitud del grapado a 80 mm del borde de la hoja. Carga 3 peines (150 grapas). Longitud de la base: 150 mm. Medidas: 40 x 50 x 150 mm. **La grapadora.**

Q-CONNECT® **F**



100% CALIDAD FRECIO

CÓD.	REF.	COLOR
31633	KF02149	AZUL
25512	KF01044	NEGRO
31634	KF02150	ROJO

GRAPADORA METÁLICA

Grapadora metálica. Usa grapas nº 22/6, 24/6 y 26/6. Longitud del grapado a 60 mm del borde de la hoja. Carga 2 peines (100 grapas). Longitud de la base: 170 mm. Medidas: 35 x 58 x 170 mm. **La grapadora.**

Q-CONNECT® **G**



CÓD. REF.
25513 KF01231

GRAPADORA METÁLICA

Grapadora metálica negra. Usa grapas nº 22/6 y 24/6. Longitud del grapado a 88 mm del borde de la hoja. Carga 3 peines (150 grapas). Longitud de la base: 165 mm. Medidas: 35 x 55 x 165 mm. **La grapadora.**